

D33 SUV SPECYFIKACJA TECHNICZNA

D33 SUV



INFORMACJE OGÓLNE

Długość całkowita	10,20 m
Długość kadłuba	9,40 m
Szerokość	3,15 m
Zanurzenie minimalne	0,49 m
Waga	3950 kg
Zbiornik paliwa	450 L
Zbiornik wody pitnej	100 L *
Zbiornik zanieczyszczeń	50 L *
Minimalna moc silnika	400 HP
Maxymalna moc silnika	800 HP
Prędkości maksymalne	32 - 50 knot
Kabiny	1 / 2
Koje- łóżka	4 / 6
Maksymalna ilość osób	8 / 10
Kategoria	CE Cat. B / C
Kadłub	Twin stepped deep V
Hull design	Adam Younger Design
Design by	Epikworks & Dromeas Design Studio
Engineering by	KND Naval & Dromeas Engineering



Wyposażenie dodatkowe oznaczone gwiazdką*



WYPOSAŻENIE STANDARDOWE

KONSTRUKCJA

KADŁUBA I POKŁADU

White gelcoat hull & deck
 Vinylester skincoat
 Vinylester infused PVC foam-cored sandwich GRP hull & deck
 Vinylester infused PVC foam-cored sandwich GRP bulkheads
 Closed cell PU formed GRP structure
 Vinylester infused structural construction

WYPOSAŻENIE POKŁADU

Listwa odbojowa
 Kokpit z odpływami
 Antypoślizg
 Schowek kotwiczny z odpływem
 Nierdzewna dziobowa rolka kotwicy
 2 dziobowe knagi nierdzewne
 2 środkowe knagi nierdzewne
 2 rufowe knagi nierdzewne
 Relingi ze stali nierdzewnej
 Platforma kąpielowa
 Składana drabinka
 Schowki pod podłogą w kokpicie

KOKPIT I POKŁAD

Przednia szyba-hartowane szkło
 Elektrycznie otwierany dach
 Zasłony sterówki i moskitiera
 Drabinka kąpielowa
 Poduszki na dziobie do opalania
 2 Uchwyty na wędkę w burtach

STANOWISKO STERNIKA

Zintegrowana konsola performance
 Deska rozdzielcza z miejscem na instrumenty
 Tablica kontroli urządzeń elektrycznych
 Fotel sternika i pasażera
 Kompas
 Sygnał dźwiękowy
 Wskaźnik paliwa
 Uchwyty na kubki
 Gniazdo 12V I USB na desce rozdzielczej

MODUŁ BAROWY W KOKPICIE(pod siedzeniem pilota)

Nierdzewna umywalka i kran
 Szufflady
 Schowki

WNĘTRZE STERÓWKI

Przesuwne prawe drzwi z dużym prześwitem
 Przesuwne lewe drzwi z dużym prześwitem
 Przesuwne wejście do zejściówki
 Przesuwne okno na rufie
 Światła w technologii LED
 Dyskretne podświetlenie LED
 Ławka rufowa
 2 x folding jump seats port & starboard
 Bakisty
 Poręcze ze stali nierdzewnej
 Uchwyty na kubki
 Dostęp do przestrzeni technicznej
 Gniazdo 12V oraz 4 x USB

DOLNY POKŁAD

Przesuwne wejście do zejściówki
 Okna pokładowe
 Dostęp do łazienki
 Dostęp do przestrzeni technicznej
 Bakisty
 Światła w technologii LED

KUCHNIA

Nierdzewna umywalka i kran
 Szufflady
 Schowki

KABINA DZIOBOWA

Okna w kadłubie
 Uchylne luki
 Podwójne łóżko
 Bakisty pod łóżkiem
 Dostęp do przestrzeni technicznej (ster strumieniowy)
 Lampki nocne

ŁAZIENKA

Dostęp z zejściówki
 Otwierany luk
 Okna w kadłubie
 Umywalka i kran z opcją świeżej wody
 Prysznic (tylko z systemem świeżej wody)
 Lustro
 Schowki
 Oświetlenie łazienki
 Dostęp do przestrzeni technicznych

KABINA RUFOWA

Podwójne łóżko
Okna
Szafki
Oświetlenie LED
Lampki nocne
Lustro
Gniazda USB
Schowki
Dostęp do przestrzeni technicznej

WYPOSAŻENIE MECHANICZNE

Hydrauliczne sterowanie z regulowaną kierownicą Dromeas
Nierdzewny zbiornik na paliwo z filtrami pokładowymi
Elektryczna i manualna pompa żęzowa
Wycieraczki przedniej szyby
Wentylacja komory silnika
Dodatkowa wentylacja komory silnika (tylko z silnikiem stacjonarnym lub generatorem)
Automatyczny system gaśniczy (tylko z silnikiem stacjonarnym lub generatorem)
Komputer Volvo Penta (tylko z silnikiem stacjonarnym)

SYSTEMY ELEKTRYCZNE I OŚWIETLENIE

Akumulator 110Ah w pakiecie z silnikiem
Akumulator serwisowy 110Ah
Panel kontrolny
Światła nawigacyjne
Delikatne oświetlenie LED

**OPCJE****WYPOSAŻENIE POKŁADU**

Elektryczna winda kotwiczna sterowana zdalnie
2 nierdzewne knagi rufowe
Rolka kotwicy rufowej
Rufowa elektryczna winda kotwiczna dla kotwicy rufowej
Składana kładka z włókna węglowego
Dodatkowa drabinka kąpielowa

KOMFORT ZEWNĘTRZNY

Elektrycznie otwierany szklany dach
Bagażnik dachowy
4 uchwyty na hardtopie na wędki
Składana ławka w kokpicie rufowym
Składany rufowy stolik w kokpicie z możliwością zamiany na łóżko do opalania (wymaga obu ławek)
Regulowany stolik z Teaku z możliwością stworzenia łóżka do opalania
Tylna ławka ze schowkiem (zamiast baru w kokpicie)
Składana ławka w kokpicie rufowym z prawej strony
Składana ławka w kokpicie rufowym z lewej strony
Drzwi burtowe
Podłoga SeaDeck w kokpicie oraz na platformie kąpielowej
Teak na podłodze w kokpicie oraz na platformie kąpielowej
Podłoga Esthec w kokpicie, na burtach oraz platformie kąpielowej
Zadaszenie kokpitu rufowego (Carbonowe podstawy)
Zadaszenie kokpitu dziobowego (Carbonowe podstawy)
Składany stolik w kokpicie z możliwością zmiany w łóżko do opalania
Dodatkowe poduszki na dziobie
4 uchwyty na wędki na burtach
System napowietrzania wody w zbiorniku livewell-wymaga modułu barowego
System do połowu ryb
Pompa wody morskiej do mycia pokładu
System holowania narciarza

MODUŁ BAROWY W KOKPICIE

Moduł barowy (Zamiast miejsca do przechowywania w kokpicie rufowym)
Lodówka 50L
Dodatkowa lodówka 50L
Kuchenka gazowa jednopalnikowa
Grill elektryczny 220V-wymagany inwerter

SUV STERÓWKA

Wewnątrz regulowany stolik z możliwością przygotowania podwójnego łóżka
Drewniane podłogi
Zasłony

WNĘTRZE

Przednia i tylna kabina oddzielone zasłonami
Pakiet dywaników

KUCHNIA

Lodówka - 50L
Mikrofalówka

ŁAZIENKA

Toaleta manualna z 50L zbiornikiem z możliwością wypompowania z pokładu
Toaleta elektryczna wraz z 50L zbiornikiem z możliwością wypompowywania z pokładu (w miejsce toalety manualnej)

WYPOSAŻENIE MECHANICZNE

Dziobowy ster strumieniowy
Trym kłapy
System świeżej wody na pokładzie ze zbiornikiem 100L oraz filtrem
Prysznic w kokpicie - konieczny system świeżej wody
System gorącej wody 220V
Morski zbiornik paliwa, powiększenie do 600L
Spryskiwacz przedniej szyby
Webasto- system ogrzewania
Diesel generator 4W
Klimatyzacja - 16000 BTU (tylko z zasilaniem lądowym lub generatorem)
Klimatyzacja - 24000 BTU (tylko z zasilaniem lądowym lub generatorem)
Kamera termiczna w komorze silnika
Volvo Penta Joyistick do precyzyjnej kontroli jachtu podczas cumowania
Volvo Penta system pozycjonowania jachtu
Joystick Mercury do precyzyjnego sterowania łodzią oraz kontroli nad dwoma silnikami
System stabilizacji jachtu

OPCJE

SYSTEMY ELEKTRYCZNE I OŚWIETLENIE

Dodatkowy akumulator 12V
 Licznik łańcucha kotwicznego
 Szperacz
 Podłączenie lądowe z ładowarką baterii
 Światła w kokpicie w systemie LED
 Inwerter 12v/220v 1200W
 Pakiet baterii słonecznych 100W
 Światła podwodne

SYSTEMY NAWIGACJI

1 Pakiet Nawigacji GARMIN- Ploter z ekranem 9 cali, głębokościomierz i temperatura wody, pakiet map Navionics oraz VHF
 2 Pakiet Nawigacji GARMIN- Ploter z ekranem 12 cali, głębokościomierz i temperatura wody, pakiet map Navionics oraz VHF
 3 Pakiet nawigacji GARMIN – ploter z 2 ekranami 12 cali głębokościomierz i temperatura wody, pakiet map Navionics oraz radio VHF 215i
 Radio VHF - GARMIN 115i
 Transducer – głębokość i temperatura wody
 Ploter GARMIN GPSMAP 922 - 1 x 9" MFD
 Ploter GARMIN GPSMAP 1222 - 1 x 12" MFD
 Ploter GARMIN GPSMAP 922 - 2 x 9" MFD
 Ploter GARMIN GPSMAP 1222 - 2 x 12" MFD
 Ploter GARMIN GPSMAP 1222 - 2 x 16" MFD
 Radar GARMIN Radar GMR 18 HD+
 Sonar wędkarski GARMIN Fishfinder T 1500W CHIRP Sonar Module

SYSTEMY ROZRYWKI

System Stereo z bluetooth oraz 2 głośnikami
 Rozszerzenie systemu stereo o 2 dodatkowe głośniki (wymagany system Stereo)
 Rozszerzenie dwóch systemów stereo o 5 kanałowy wzmacniacz i subwoofer (wymagany system stereo oraz ulepszenie 1)
 22" TV w kabinie
 Antena TV

POKROWCE

Pokrowiec na kokpit rufowy
 Pokrowiec na kokpit dziobowy
 Pokrowiec na moduł barowy
 Pokrowiec na konsole

KOTWICZENIE I CUMOWANIE

Pakiet kotwiczny – 12kg Kotwica typ delta oraz 40m łańcucha 6mm
 Pakiet cumowniczy - 4 cumy po 12 M fi 14 , 4 odbijacze Dromeas Yachts

SILNIKI

Mercury FourStroke 2 x 200 HP V6 - with VV 502 z wyświetlaczem 5"
 Mercury Verado 2 x 250 HP V8 - with VV 502 z wyświetlaczem 5"
 Mercury Verado 2 x 300 HP V8 - with VV 502 z wyświetlaczem 5"
 Silnik stacjonarny Volvo Penta 2 x D4 - 230 HP Aquamatic
 Silnik stacjonarny Volvo Penta 2 x D4 - 270 HP Aquamatic
 Silnik stacjonarny Volvo Penta 2 x D4 - 300 HP Aquamatic

STOLARKA


Limy Oak (Standard)



Platinum



Walnut



KOLOR KADŁUBA


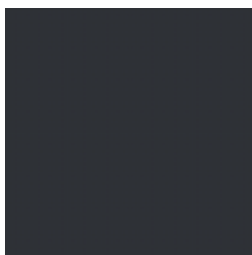
Pure White (Standard)
RAL 9010

Military Light Gray
RAL 7030

Anthracite Gray
RAL 7011

Fisherman's Blue
RAL 5026

Black Edition
RAL 9005



KOLOR TAPICERKI

Titanium

Mandarin

Jet

Taupe



Transport, koszty dźwigu oraz wodowania nie są zawarte. Wykonawca zastrzega sobie prawo do zmian cen i wyposażenia, oraz specyfikacji technicznej naszych modeli bez wcześniejszych informacji. Osiągi łodzi różnią się w zależności od zainstalowanego sprzętu. Wszystkie podatki, opłaty rejestracyjne, cła, mariny itp. są odpowiedzialnością klienta. Wszelkie prawa są zastrzeżone przez Dromeas Yachts 2021